
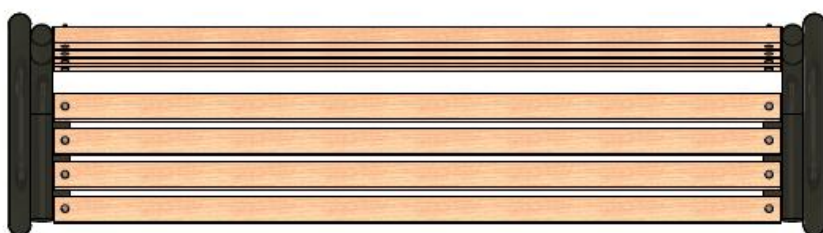
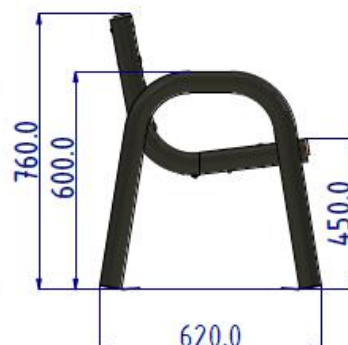


ŁAWKA PRIMARIO – kompozyt

KARTA TECHNICZNA



WIZUALIZACJA



WYMIARY

Primario z oparciem	125	150	175	200	225
Długość całkowita*	1250,0	1500,0	1750,0	2000,0	2250,0
Długość siedziska*	1000,0	1250,0	1500,0	1750,0	2000,0
Masa*	39,0	43,0	47,0	51,0	54,0
Wysokość całkowita*	760,0				
Szerokość całkowita*	620,0				
Szerokość siedziska**	420,0				
Wysokość siedziska*	450,0				
Wysokość oparcia**	420,0				
Wymiary listwy*	12,0 x70,0				

*wymiary w mm, masa w kg, możliwe 2% odchyłki podanych wartości

** szerokość siedziska/wysokość oparcia mierzone od siedziska/oparcia do krawędzi deski oparcia/siedziska

DANE TECHNICZNE

1. Konstrukcja stalowa spawana wykonana z rur o średnicy fi60 oraz blachy o grubości 2 mm, zastosowana stal gatunku S235.
2. Stelaż malowany proszkowo.
3. Zastosowano deski kompozytowe o grubości 12 mm, wzmocnione stalowym stelażem.
4. Możliwość montażu do podłoża przez otwory fi 13 mm.

