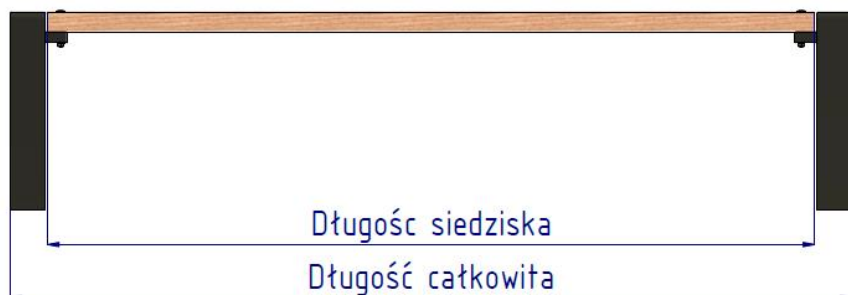
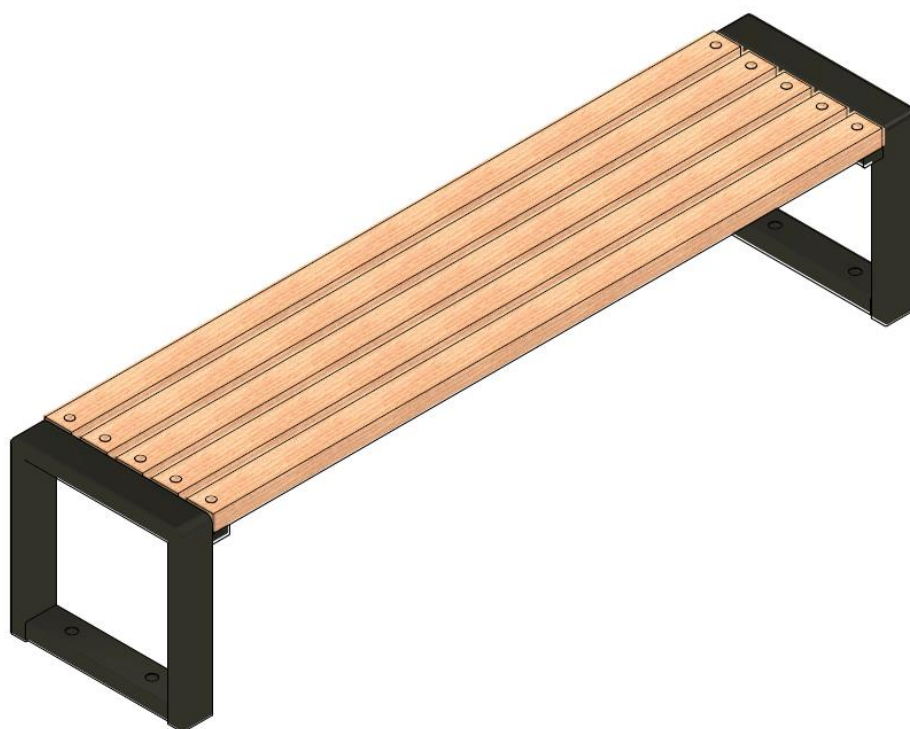
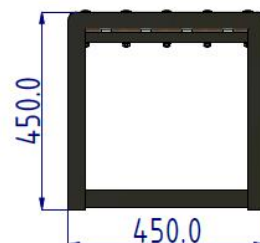


ŁAWKA GRANDE BEZ OPARCIA - kompozyt

KARTA TECHNICZNA



WIZUALIZACJA



WYMIARY

Grande bez oparcia	100	125	150	175	200
Długość całkowita*	1170,0	1420,0	1680,0	1920,0	2170,0
Długość siedziska*	1000,0	1250,0	1500,0	1750,0	2000,0
Masa*	23,0	26,0	29,0	32,0	35,0
Wysokość całkowita*	450,0				
Szerokość całkowita*	450,0				
Szerokość siedziska*	450,0				
Wysokość siedziska*	450,0				
Wymiary listwy*	12,0 x70,0				

*wymiary w mm, masa w kg, możliwe 2% odchyłki podanych wartości

DANE TECHNICZNE

1. Konstrukcja stalowa spawana wykonana z profili 80x40 oraz 50x25, zastosowana stal gatunku S235.
2. Stelaż malowany proszkowo.
3. Zastosowano deski kompozytowe o grubości 12 mm, wzmocnione stalowym stelażem.
4. Możliwość montażu do podłoża przez otwory \varnothing 9 mm.

