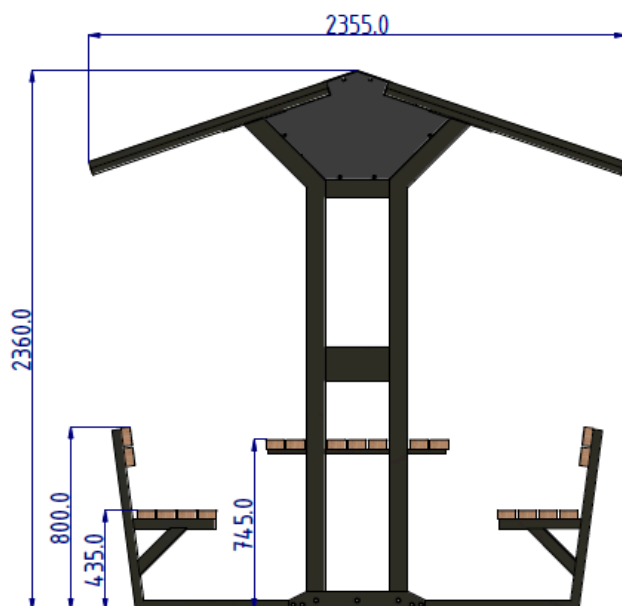
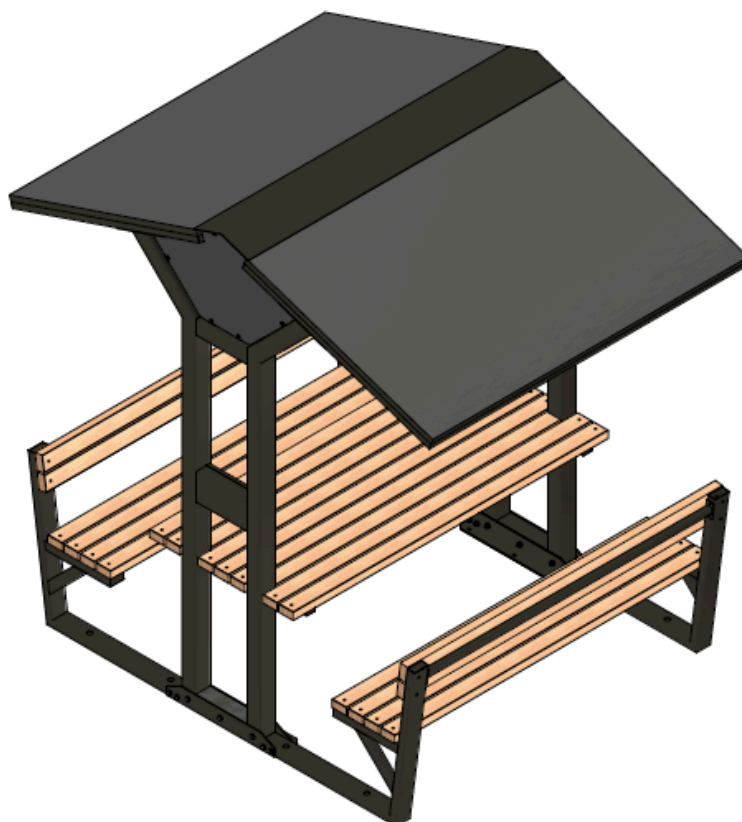



Altana Gardino

KARTA TECHNICZNA



WIZUALIZACJA



WYMIARY

Długość całkowita	1750,0 mm
Szerokość całkowita	2355,0 mm
Wysokość całkowita	2360,0 mm
Długość siedziska	1750,0 mm
Wysokość stołu	745,0 mm
Szerokość stołu	800,0 mm
Wysokość siedziska	435,0 mm
Szerokość siedziska	350,0 mm
Wysokość oparcia	360,0 mm
Wymiary deski	90,0x45,0 mm
Masa	250,0 kg

DANE TECHNICZNE

1. Konstrukcja stalowa, spawana wykonana z profili o wymiarach 80x80, 80x40 i 30x30 oraz blachodachówki zastosowano stal gatunku S235.
2. Stelaż malowany proszkowo.
3. Deski suszone, malowane zanurzeniowo, podwójnie impregnowane.
5. Możliwość montażu do podłoża przez otwory fi 12 mm.

