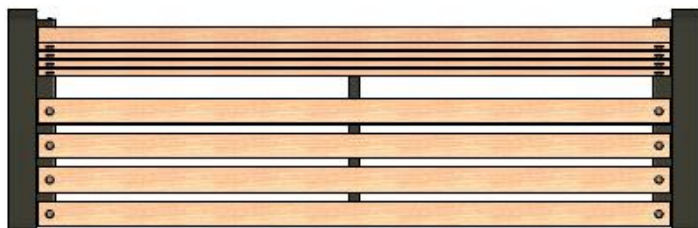
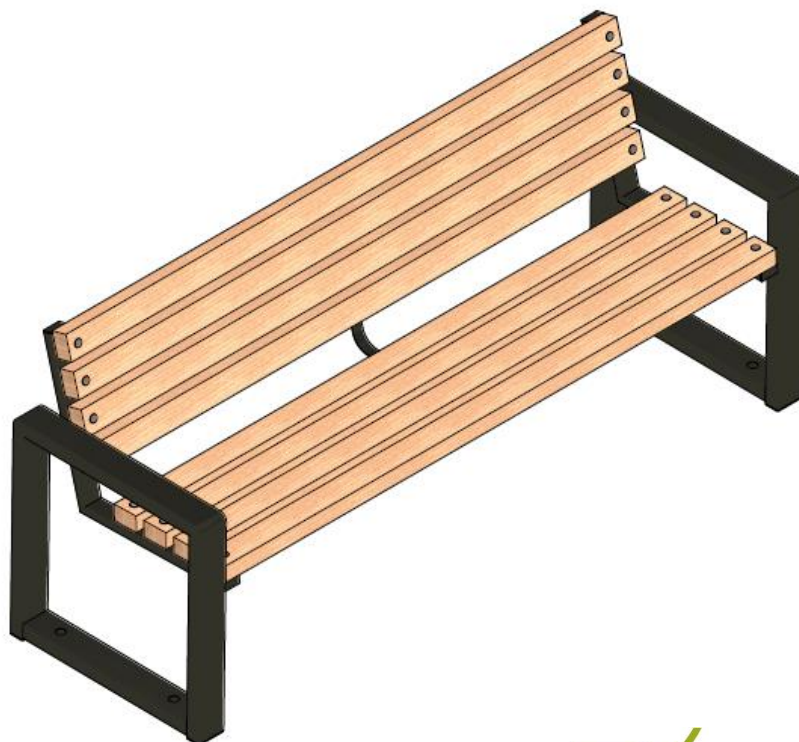
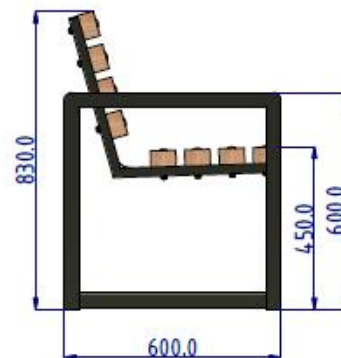


ŁAWKA GRANDE – kompozyt

KARTA TECHNICZNA



WIZUALIZACJA



WYMIARY

Grande z oparciem	100	125	150	175	200
Długość całkowita*	1170,0	1420,0	1670,0	1920,0	2170,0
Długość siedziska*	1000,0	1250,0	1500,0	1750,0	2000,0
Wysokość całkowita*	830,0				
Szerokość całkowita*	600,0				
Szerokość siedziska*	355,0				
Wysokość siedziska*	450,0				
Wysokość oparcia*	355,0				
Wymiary listwy*	12,0 x 70,0				
Masa*	35,0	39,0	43,0	47,0	51,0

*wymiary w mm, masa w kg, możliwe 2% odchyłki podanych wartości

DANE TECHNICZNE

1. Konstrukcja stalowa spawana wykonana z profili o wymiarach 80x40, 50x25 zastosowana stal gatunku S235.
2. Stelaż malowany proszkowo.
- 3.. Zastosowano deski kompozytowe o grubości 12 mm, wzmocnione stalowym stelażem.
4. Możliwość montażu do podłoża przez otwory fi 9 mm.

