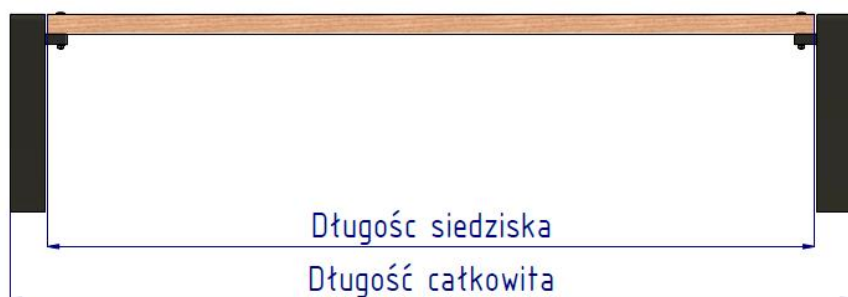
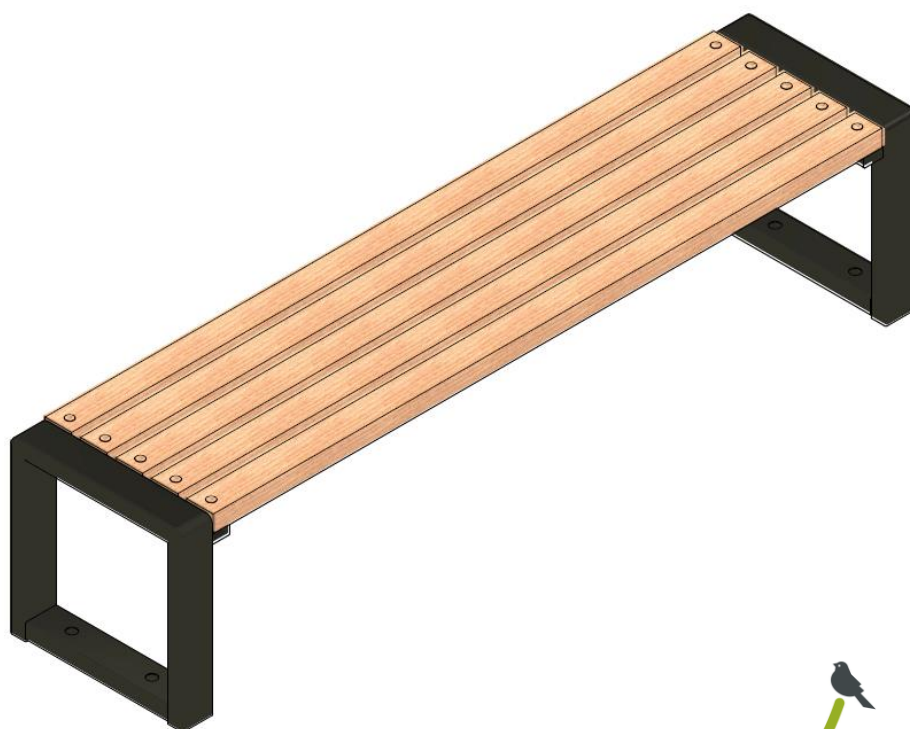
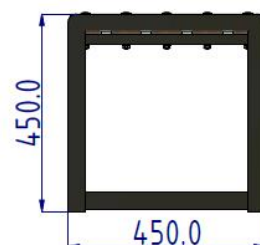


ŁAWKA GRANDE BEZ OPARCIA

KARTA TECHNICZNA



WIZUALIZACJA



WYMIARY

Grande bez oparcia	100	125	150	175	200	220
Długość całkowita*	1170,0	1420,0	1680,0	1920,0	2170,0	2470,0
Długość siedziska*	1000,0	1250,0	1500,0	1750,0	2000,0	2200,0
Masa*	21,0	24,0	27,0	30,0	33,0	36,0
Wysokość całkowita*	450,0					
Szerokość całkowita*	450,0					
Szerokość siedziska*	450,0					
Wysokość siedziska*	450,0					
Wymiary deski*	45,0 x70,0					

*wymiary w mm, masa w kg

DANE TECHNICZNE

1. Konstrukcja stalowa spawana wykonana z profili 80x40 oraz 50x25, zastosowana stal gatunku S235.
2. Stelaż malowany proszkowo.
3. Deski suszone, malowane zanurzeniowo.
4. Możliwość montażu do podłoża przez otwory fi 9 mm.

